

*Klaipėdos Prano Mašioto  
progimnazijos  
ugdymo(si) rezultatai  
2023-2024m.m.*

*Direktorius pavaduotoja ugdymui Audronė Pivorienė  
2024-08-29*

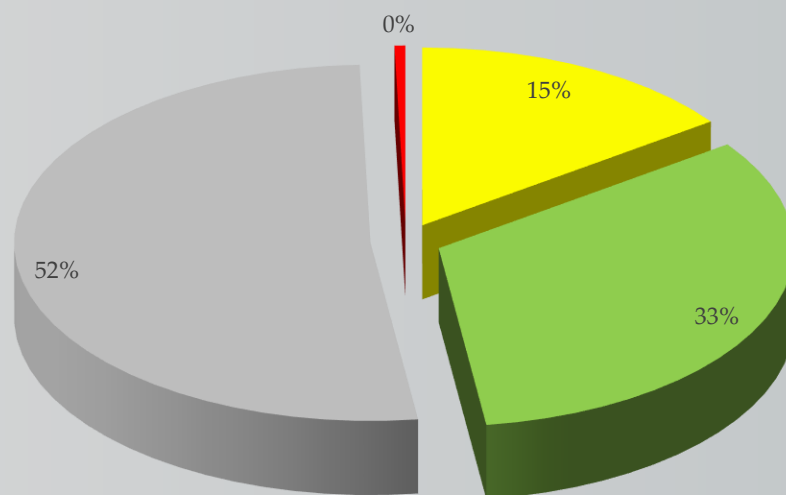
# Mokinių skaičius

<u>Koncentrai</u>	<u>Mokin. sk.</u> <u>m.m. pradž.</u>	<u>Mokin. sk.</u> <u>m.m.pab.</u>	<u>Atvyko</u>	<u>Išvyko</u>
<b>1 - 4 kl.</b>	268	268	3	3
<b>5 - 8 kl.</b>	340	342	6	4
<b>Iš viso:</b>	608	610	9	7

# *Mokslo metus baigėme*

<u><i>Koncentrai</i></u>	<i>Puikiai</i>	<i>Gerai</i>	<i>Patenk.</i>	<i>Slenksti s</i>	<i>Nepažang.</i>
<i>1-4 kl.</i>	<i>52</i>	<i>111</i>	<i>100</i>	<i>4</i>	<i>1</i>
<i>5-8 kl.</i>	<i>40</i>	<i>89</i>	<i>144</i>	<i>67</i>	<i>2</i>
<i>Iš viso:</i>	<i>92</i>	<i>200</i>	<i>244</i>	<i>71</i>	<i>3</i>

# Ugdymo(si) rezultatai

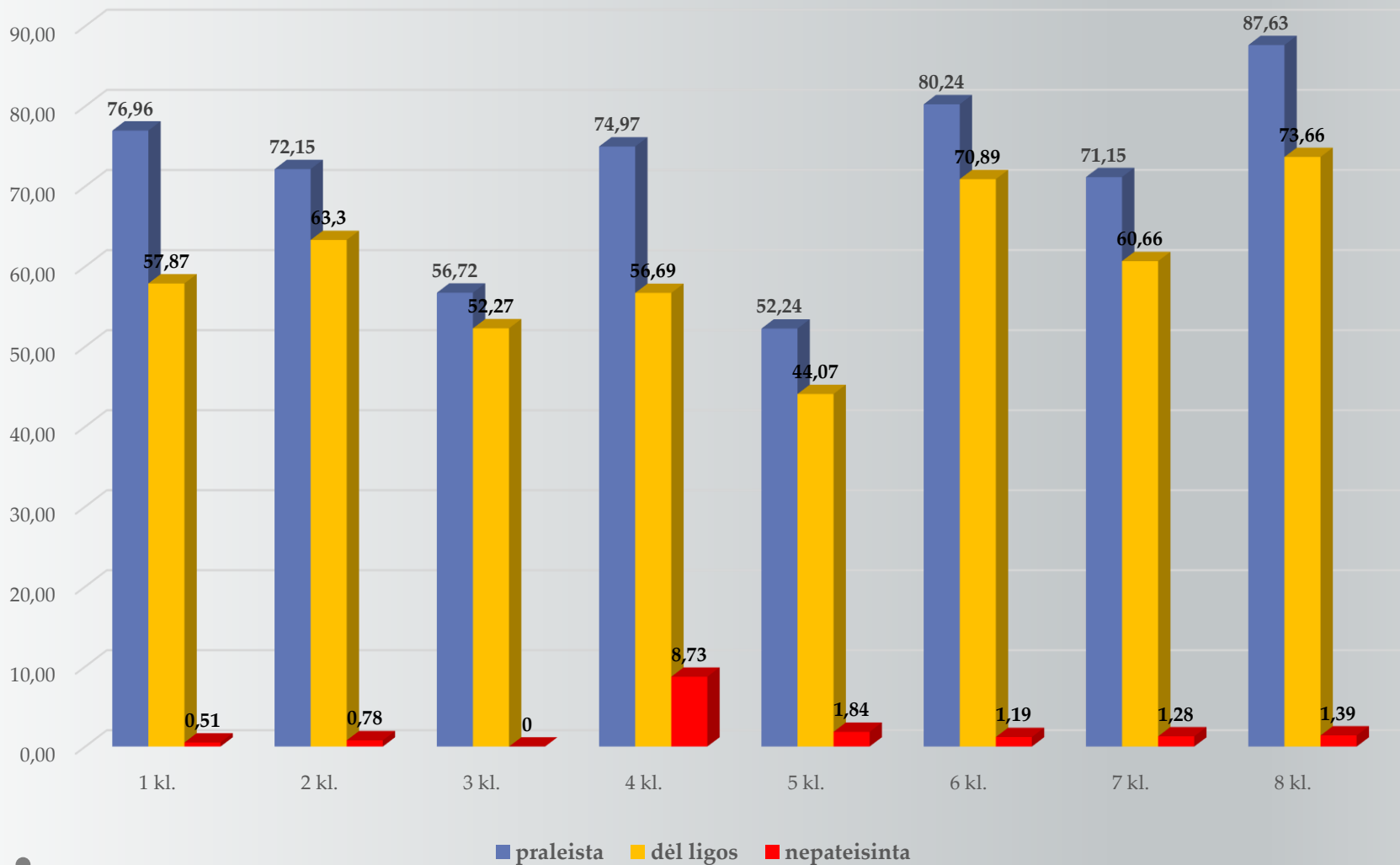


■ Puikiai ■ Gerai ■ Patenkinamai ■ Nepat.

# *Praleistos pamokos*

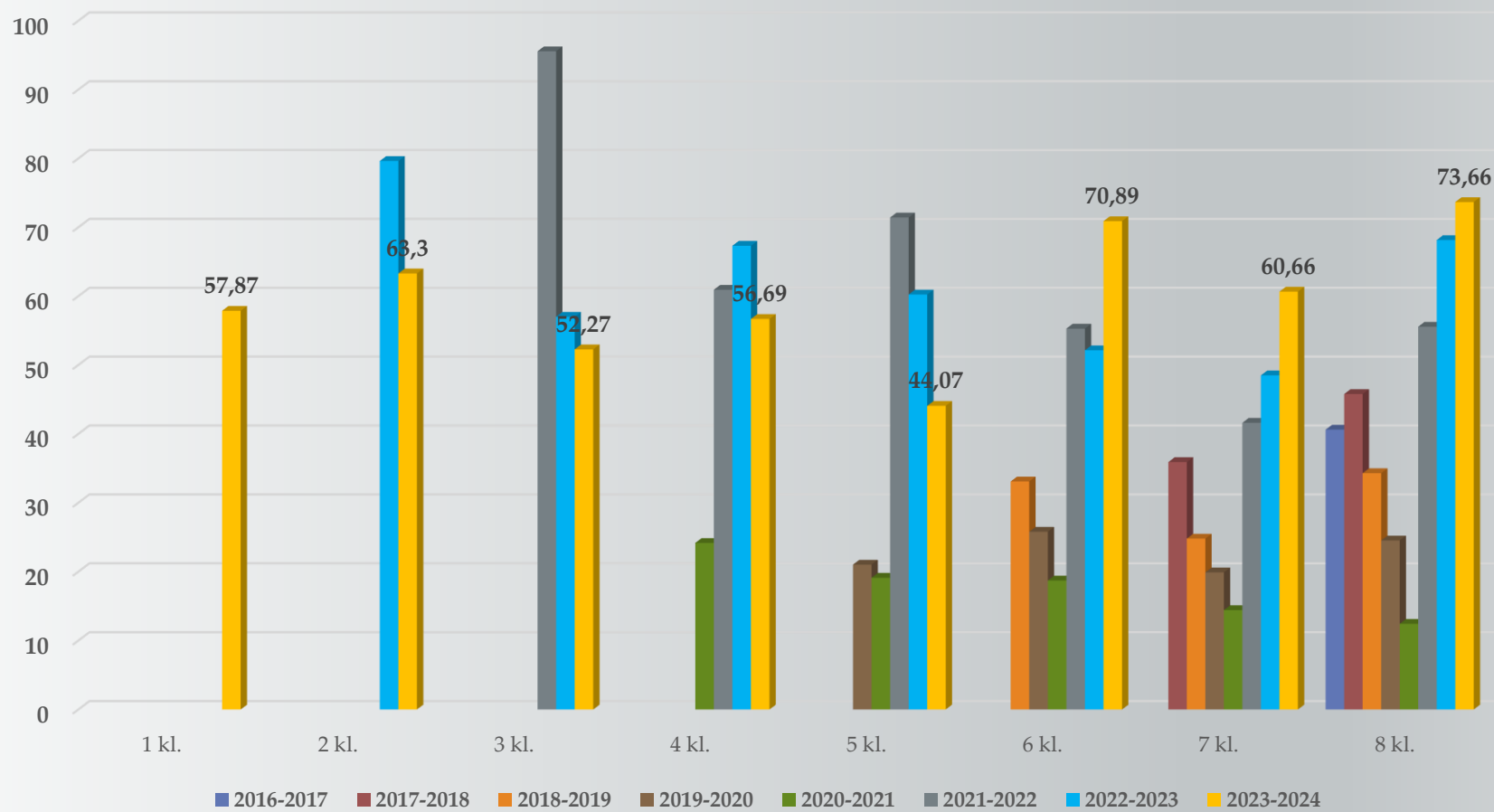
	<i>1-4 kl.</i>	<i>5- 8 kl.</i>	<i>Iš viso:</i>
<b><i>Iš viso praleista:</i></b> <i>Tenka 1 mokiniui</i>	<b><i>18 945</i></b>	<b><i>24 845</i></b>	<b><i>43 794</i></b>
	<b><i>70,73</i></b>	<b><i>72,65</i></b>	<b><i>71,73</i></b>
<b><i>Dėl ligos</i></b> <i>Tenka 1 mokiniui</i>	<b><i>15 454</i></b>	<b><i>21 235</i></b>	<b><i>36 689</i></b>
	<b><i>57,65</i></b>	<b><i>62,03</i></b>	<b><i>60,14</i></b>
<b><i>Nepateisintos</i></b> <i>Tenka 1 mokiniui</i>	<b><i>699</i></b>	<b><i>486</i></b>	<b><i>1 185</i></b>
	<b><i>2,8</i></b>	<b><i>1,42</i></b>	<b><i>1,83</i></b>

# *Praleistų pamokų tenka vienam mokiniui (1)*





# *Praleistų pamokų tenka vienam mokiniui dėl ligos (3)*





# *Per mokslo metus 6 mokiniai nepraleido nei vienos pamokos*

- ❑ 1 klasėse - 2 mokiniai
- ❑ 2 klasėse – 1 mokinyš
- ❑ 3 klasėse
- ❑ 4 klasėse – 1 mokinyš
- ❑ 5 klasėse –
- ❑ 6 klasėse –
- ❑ 7 klasėse – 1 mokinyš
- ❑ 8 klasėse – 1 mokinyš

# Ugdymo rezultatų palyginimas

	2023/ 2024m.m.	2022/ 2023m.m.	Pokytis
Mokinių skaičius	610 mokin.	606 mokin.	+4 mokin.
Pažangumas %	99,51%	99,83%	-0,32%
Vidutinis pažymys	8	8,07	-0,07
Mokosi puikiai	92 mokin.	94 mokin.	-2 mokin.
Mokosi gerai	200 mokin.	286 mokin.	-86 mokin.
Mokosi nepaten.	3 mokin.	1 mokin.	+2 mokin.
Kokybė	47,87%	62,71%	-14,84%
Praleista pamokų	43 794 (71,79 I mokin.)	42 487 (70,11 I mokin.)	+1 307 (+1,68 I mokin.)
Praleista dėl ligos	36 689 (60,14 I mokin.)	36 659 (60,49 I mokin.)	+30 (+0,34 I mokin.)
Nepateisintos pamokos	1 185 (1,94 I mokin. )	583 (0,96 I mokin. )	+602 (+0,98I mokin.)

# Išvados

- Sumažėjo mokinių pažangumas 0,32%
- Sumažėjo vidutinis pažymys 0,07
- Sumažėjo puikiai besimokančių mokinių skaičius ( 2 mokin.)
- Padidėjo praleistų pamokų skaičius tenkantis vienam mokiniui – 1,68 pamokos
- Padidėjo praleistų pamokų skaičius dėl ligos, tenkantis vienam mokiniui - 0,34 pamokos
- Padidėjo nepateisintų pamokų skaičius tenkantis vienam mokiniui - 0,98 pamokos

Ačiū už dėmesį